


УКРЕПЛЕНИЕ ПОТОЛКА

КОМПЛЕКТУЮЩИЕ
КРЫША



BLATT 3.3
VERSION 1
24/10/2019

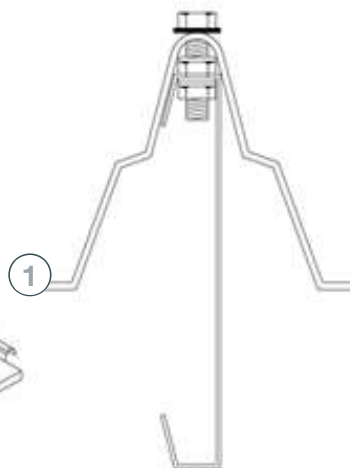
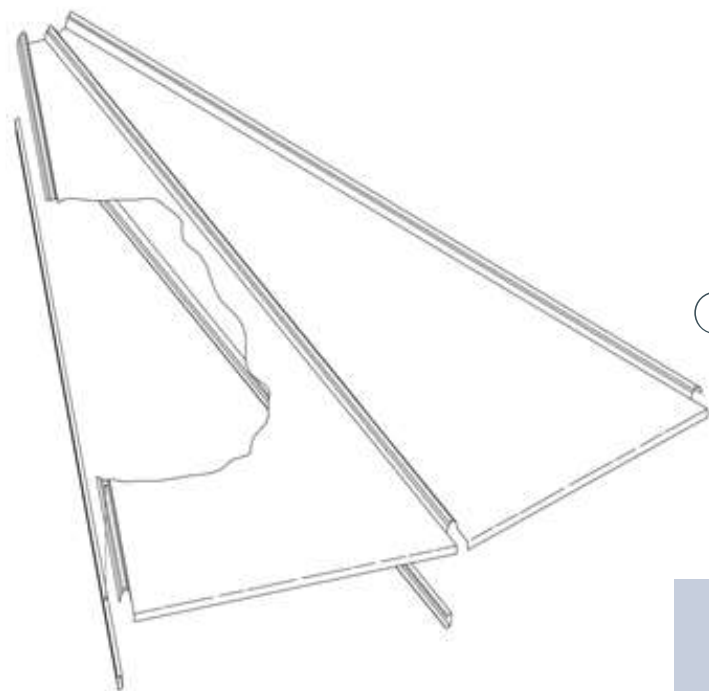


ТЕХНИЧЕСКИЕ ХАРАКТЕРИСТИКИ

Это холоднокатаный стальной С-образный профиль .
Устанавливается под болтом секции крыши, от погрузочной горловины до карниза, для увеличения сопротивления секции, которая выдерживает снеговую нагрузку.

Связывается с цилиндром с помощью зажима.

Используется в самонесущих потолках (до Ø 9,93), в потолках больших диаметров используются структуральные типы.



ЧАСТИ И МАТЕРИАЛЫ

УКРЕПЛЕНИЕ ПОТОЛКА

- МАТЕРИАЛ: оцинкованная сталь S280GD Z600
MAC e = 2,5 мм