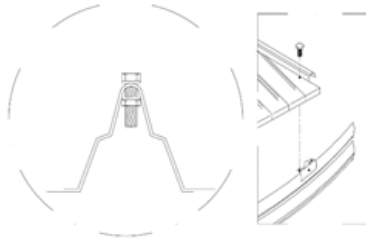


TECHNISCHE MERKMALE

1 DACH

DACH	
SECTORS	M8x30 CAL 8.8
CLIPS	M10x20 CAL 8.8

1



WALNUSS MIT WALLON
• Zur Erleichterung der Montage

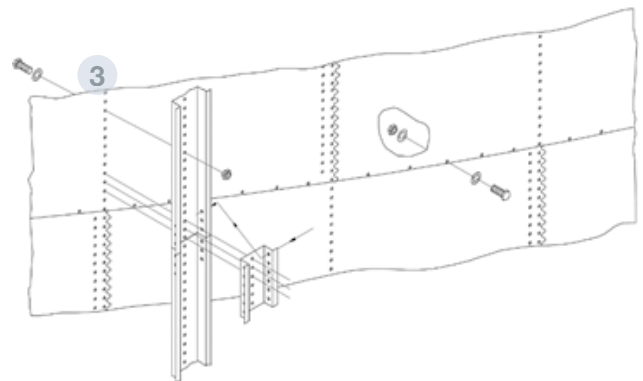
VOR MONTIERTE SCHRAUBEN
• Neoprendichtung

2 ZYLINDER

ZYLINDER							
UNION	A	B	C	E	F	H	I
ZYLINDER –	M10x20 CAL 8.8	M10x25 CAL 8.8	M10x30 CAL 8.8	M10x30 CAL 8.8	M10x35 CAL 10.9	M10x40 CAL 10.9	M10x40 CAL 10.9
ZYLINDER – VERSTÄRKUNGEN	M10x25 CAL 8.8	M10x30 CAL 8.8	M10x40 CAL 8.8	M10x40 CAL 8.8	M10x40 CAL 8.8	M10x50 CAL 8.8	M10x50 CAL 8.8

3 VERBINDUNGSSTELLE

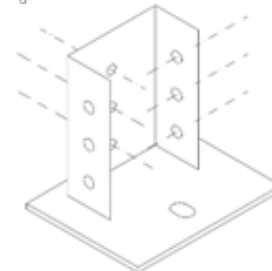
VERBINDUNGSSTELLE	
VERBINDUNG	M10x20 CAL 8.8
SEITLICH	M10x25 CAL 8.8
SCHEIBE- SILO	M10x30 CAL 8.8



4 ENTLÜFTUNGS

ENTLÜFTUNGS			
TREFFEN	B	C	E
SEITE	M10x30 CAL 8.8	M10x35 CAL 8.8	M10x40 CAL 8.8
SILO PLATTE	M10x35 CAL 8.8	M10x40 CAL 8.8	M10x50 CAL 8.8

4



5 VERBINDUNGSARTE

VERBINDUNGSARTE								
GRUPPE	A	B	C	E	F	H	I	J
TYP	DOPPELT	x3	x4	x5	x5	x6	x7	x8
SCHRAUBENQUALITÄT	CAL 8.8	CAL 8.8	CAL 8.8	CAL 8.8	CAL 10.9	CAL 10.9	CAL 10.9	CAL 10.9